

Vuoden 2014 kirjoituspalkinnot jaettu

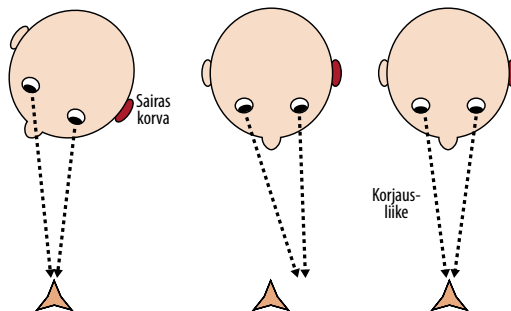
Aikakauskirjan lääketieteellinen toimitus on arvioinut kuluneen vuoden kirjoitukset ja valinnut niistä mielestään parhaat palkittaviksi. Vaikka hyvin erilaisten kirjoitusten vertaileminen on vaikeaa, toimitus arvosti palkituissa käsikirjoituksissa tekstin selkeyttä, kirjoitusasua, sujuvuutta sekä ajankohtaisuutta. Lehden toimitus kiittää kaikkia numeroihin 16/2013–15/2014 kirjoittaneita. Seuraavassa palkittaviksi valitut kirjoitukset ja perustelut palkitsemiselle:

Marina Heinonen:

Ruoan lisäaineet ja terveellisyys

2014;130:683–8

Keskustelua ruoan terveellisyydestä ja lisäaineista käydään verkossa kyllästymiseen asti ja usein tunteenomaisesti. Marina Heinonen joutuu ottamaan toistuvasti työnsä puolesta kantaa aiheeseen. Sujuva ja tasapainoinen kirjoitus antaa selkeän kuvan siitä, mitä lisäaineiden mahdollisista haitoista todella tiedetään. Kirjoituksen sanoma on, että ruokaan lisätty lisäaine ei ole terveydelle haitallinen vieras aine. (2 000 euroa)



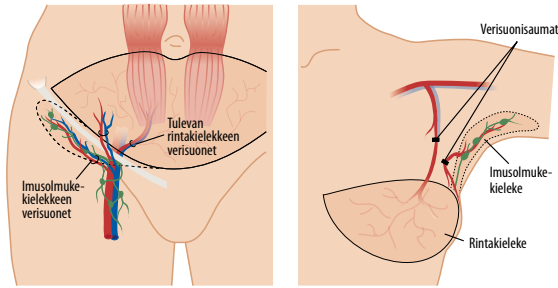
Mikko Kallela ja Erna Kentala:

Huimaus käytännön lääkärin kannalta

2014;130:400–12

Kyseessä on käytännönläheinen kirjoitus teemanumerossa Äkillinen neurologinen oire. Koska huimauksesta kärsii joka kolmas jossakin elämänsä vaiheessa, yleislääkäri joutuu pohtimaan tämän tästä, onko hänen potilaansa oire kierto- huimausta, pyörtymistä, tasapainohäiriötä vai luonteeltaan epäspesifinen. Kallelan erittäin perusteellinen ja huolellisesti kirjoitettu artikkeli antaa hyvän pohjan pohdinnalle. (2 000 euroa)

2377

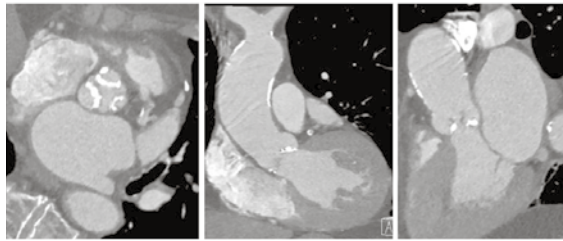


Anne Saarikko, Tiina Viitanen, Pauliina Hartiala:

Lymfaturvotus

2014;130:135–43

Lymfaturvotus on tavallinen ongelma imusolmukkeiden poiston jälkeen, mutta myös ylipaino on usein turvotusta lisäävä tekijä. Kirjoittajat kuvaavat hyvin turvotuksen patofysiologian, mutta ennen kaikkea he esittävät kehittämänsä kirurgisen hoitomenetelmän lymfaturvotuksen hallitsemiseksi. Kirjoitus tuo pitkästä ajasta uusia mahdollisuuksia tutun ongelman hoitoon. (2 000 euroa)



Helena Hänninen, Miia Holmström, Sari Kivistö:

Kun kaikukuvaus ei riitä – sydämen magneettikuvaus vai tietokonetomografia?

2014;130:1077–85

Magneettikuvaus on tullut tärkeäksi osaksi synnynnäisten sydänvikojen seuranta ja sydänlihassairauksien diagnostiikkaa ja EKG-tahdistettu tietokonetomografia läppäpotilaiden preoperatiivista selvittelyä. Perusterveydenhuollossa on oleellista tuntee nykyiset tutkimusmahdollisuudet. Kirjoitus on hyvin selkeä ja kuvat havainnollisia. (2 000 euroa)

Vesa Kataja:

Onko uusi syöpälääke aina hintansa arvoinen?

2014;130:196–7

Kirjoituksessa pohditaan kalliiden lääkkeiden käyttöönoton ja käytön ongelmia. Euroopan syöpälääkäreiden yhdistys on käynnistänyt projektin, jonka tarkoituksena on luoda kliinisen hyödyn työkalu arvioimaan uusien lääkkeiden hoidollista arvoa. Pääkirjoitus on selkeä ja herättää kannanotoillaan myös lukijan pohtimaan, mikä voi olla lääkkeen oikeudenmukainen hinta. (1 000 euroa)